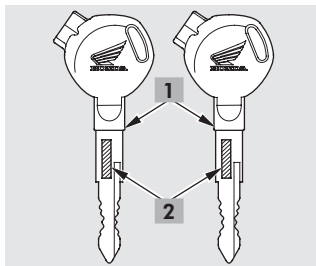


Para desativá-lo, encaixe a chave no bloqueador e gire-a no sentido horário.

ATENÇÃO

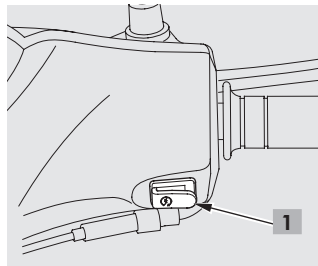

Por conter um segredo magnético, todo o conjunto do bloqueador deverá ser substituído em caso de perda das chaves.



Chaves (1)

O número de série (2), gravado nas duas chaves que acompanham a motocicleta, é necessário para a obtenção de cópias. Anote-o no espaço abaixo para sua referência. Se necessitar de cópias da chave, procure uma concessionária Honda.

Nº de série da chave



Interruptor de partida (1)

(BIZ125 ES • BIZ125 EX)

Localiza-se próximo à manopla do acelerador e aciona o motor de partida ao ser pressionado. Consulte a página 5-9 para os procedimentos de partida.