

- Tenendo premuto il tasto **RESTE-TRIP** per più di 1 secondo si ripristina la distanza preimpostata.



- Quando si eccede la distanza preimpostata, il misuratore indica la distanza con l'indicazione “-” davanti alla cifra.




40

- Tenendo premuto il tasto **RESTE-TRIP** per più di 1 secondo si ripristina la distanza preimpostata.



- Quando si eccede la distanza preimpostata, il misuratore indica la distanza con l'indicazione “-” davanti alla cifra.



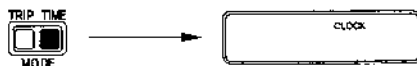
40

Orologio

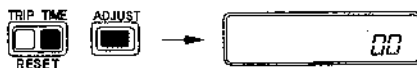
L'orologio indica le ore ed i minuti fino a 12 : 59 senza l'indicazione “am” o “pm”.

Per impostare:

1. Premere il tasto **MODE-TIME**. L'indicatore del modo visualizza “**CLOCK**”.



2. Tenere premuto il tasto **ADJUST** e quindi premere immediatamente e tenere premuto contemporaneamente per più di 1 secondo il tasto **RESET-TRIP**. L'indicazione dei minuti sul display inizia a lampeggiare.

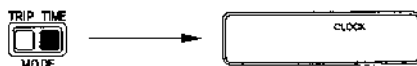


Orologio

L'orologio indica le ore ed i minuti fino a 12 : 59 senza l'indicazione “am” o “pm”.

Per impostare:

1. Premere il tasto **MODE-TIME**. L'indicatore del modo visualizza “**CLOCK**”.



2. Tenere premuto il tasto **ADJUST** e quindi premere immediatamente e tenere premuto contemporaneamente per più di 1 secondo il tasto **RESET-TRIP**. L'indicazione dei minuti sul display inizia a lampeggiare.

