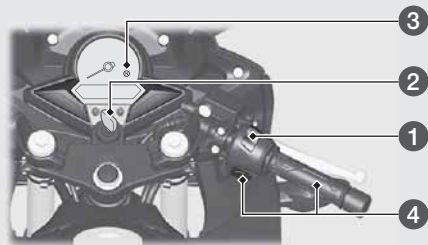





Запуск двигателя

Запускайте двигатель согласно этим указаниям независимо от его температуры.




ПРИМЕЧАНИЕ

- Если двигатель не запустился в течение 5 секунд, поверните ключ в положение OFF и подождите не менее 10 секунд до следующей попытки пуска.
- Длительная работа на холостом ходу и езда на повышенных оборотах могут повредить двигатель и выпускную систему.
- Перегазовка или работа двигателя на холостом ходу более 5 минут может повредить покрытие выхлопной трубы
- Двигатель не запустится с полностью открытой дроссельной заслонкой.

- 1 Переведите аварийный выключатель двигателя в положение RUN .
- 2 Установите ключ зажигания в положение ON.
- 3 Включите нейтральную передачу (загорится индикатор ). Можно запустить двигатель и при включенной передаче, подняв боковой упор и выжав рычаг сцепления.
- 4 При полностью закрытой дроссельной заслонке нажмите кнопку стартера .

Если Вам не удалось запустить двигатель:

- 1 Откройте дроссельную заслонку, нажмите и удерживайте кнопку стартера 5 секунд.
- 2 Повторите обычную процедуру запуска.
- 3 Если холостой ход неустойчив, немного приоткройте дроссельную заслонку.
- 4 Если двигатель не запускается, подождите 10 секунд и повторите этапы 1 и 2.

Если двигатель не заводится  стр. 77