





Kontakt anahtarı

Elektrik sistemini açıp kapatır ve gidonu kilitler.

- ▶ Anahtar  (Kapalı) veya  (Kilitli) konumunda iken çıkarılabilir.

Motor durdurma düğmesi

Normalde  (Çalışma) konumunda olmalıdır.


- ▶ Acil durumda, motoru durdurmak için  (Kapalı) konumuna (marş motoru çalışmayacaktır) alınız.

A/M düğmesi

AT MODU ile MT MODU arasında geçiş yapmak için.

 **S.58**


N-D düğmesi


Boş vites ile AT MODU arasında geçiş yapmak için.  **S.58**

Marş düğmesi

| (Açık)

Marş/sürüş için elektrik sistemini açar.

 **(Kapalı)**
Motoru kapatır.

 **(Kilitli)**
Gidonu kilitler.

